

OUTILS POUR LE PERSONNEL ENSEIGNANT

CAMPUS offre au personnel enseignant des outils pour planifier et créer des cours.

ONGLET ÉDUCATION

La majorité des films comprennent un onglet **ÉDUCATION**

Cliquez sur l'onglet **ÉDUCATION** **A**

Si l'icône apparaît, cliquez sur **Guide(s) pédagogique(s)** **B**

Pour sauvegarder le film sur votre compte Google Classroom, si l'icône apparaît, cliquez sur **Classroom** **C**

Pour accéder à d'autres films traitant du même sujet, cliquez sur les mots-clés se trouvant sous **VISITEZ AUSSI** **D**

The screenshot shows a video player interface for the film "Le violon chinois" by Joe Chang (2003, 8 min). The video is paused at 0:00 / 8:24. The player includes a play button, volume, and progress controls. Below the video, the title "Le violon chinois" is displayed. The "ÉDUCATION" tab is selected, showing an age rating of "Âge 8 à 9 ans" and a list of themes: "Domaine des arts - Musique", "Éthique et culture religieuse - Diversité/Héritage religieux", and "Santé/Formation personnelle - Intimidation et discrimination". A synopsis follows, describing the film's themes and suggesting educational activities like map-making and instrument fabrication. A "Guide pédagogique - Guide 1" is highlighted with a blue box, containing a download icon, social media icons (Twitter, Facebook, Code), and a share icon. A "GÉNÉRIQUE" section is also visible. At the bottom, a "VISITEZ AUSSI" section lists related content with various tags like "Familles immigrantes" and "Musique folklorique".

This is a close-up of the "Guide pédagogique - Guide 1" box. It features a download icon, a circular icon with the letter 'C' (representing Classroom), and social media icons for Twitter, Facebook, and Code. A blue box with the letter 'B' is positioned to the right of the box, indicating the action to click on the guide.

OUTILS POUR LE PERSONNEL ENSEIGNANT

CRÉATION D'UNE SÉLECTION

Il existe deux façons de créer une sélection

À PARTIR DE N'IMPORTE QUEL ENDROIT SUR LE SITE WEB DE L'ONF

Cliquez sur l'onglet **SÉLECTIONS** **A**

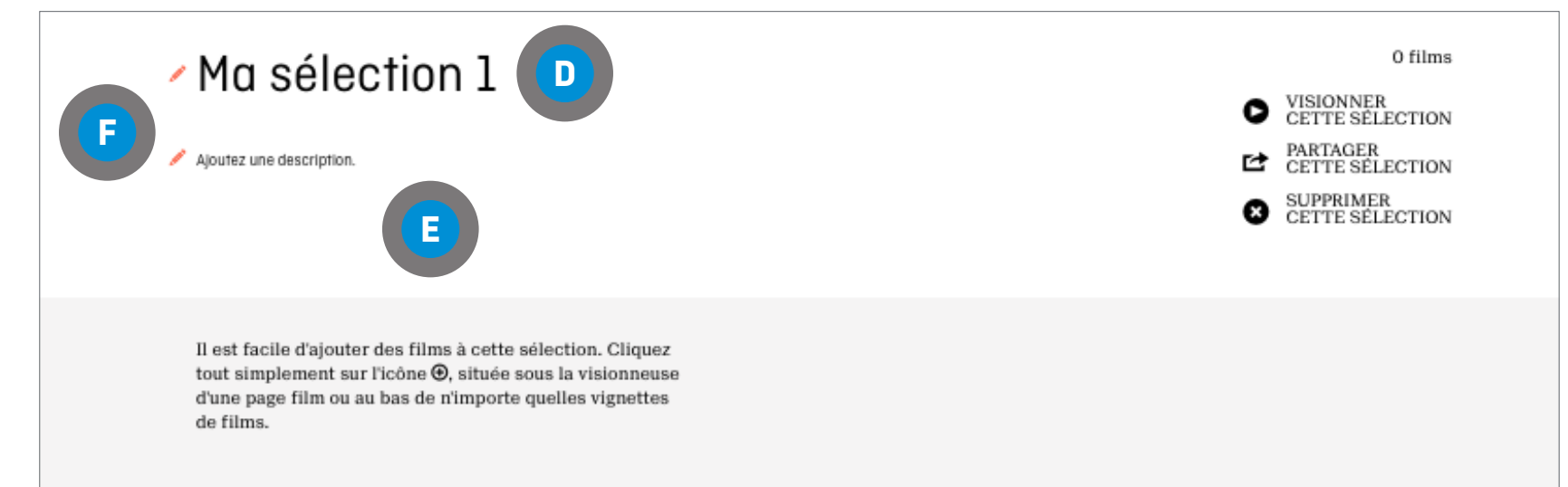
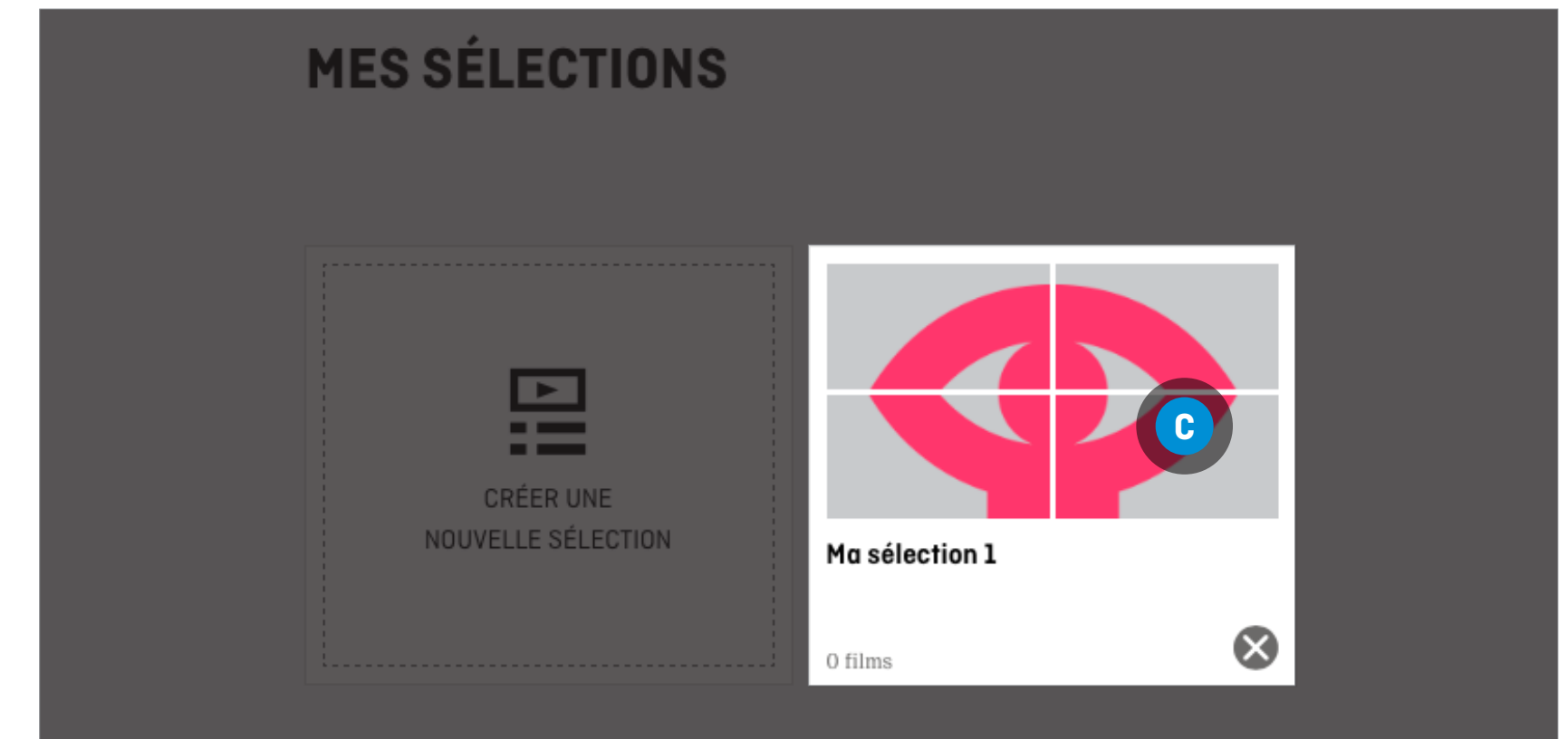

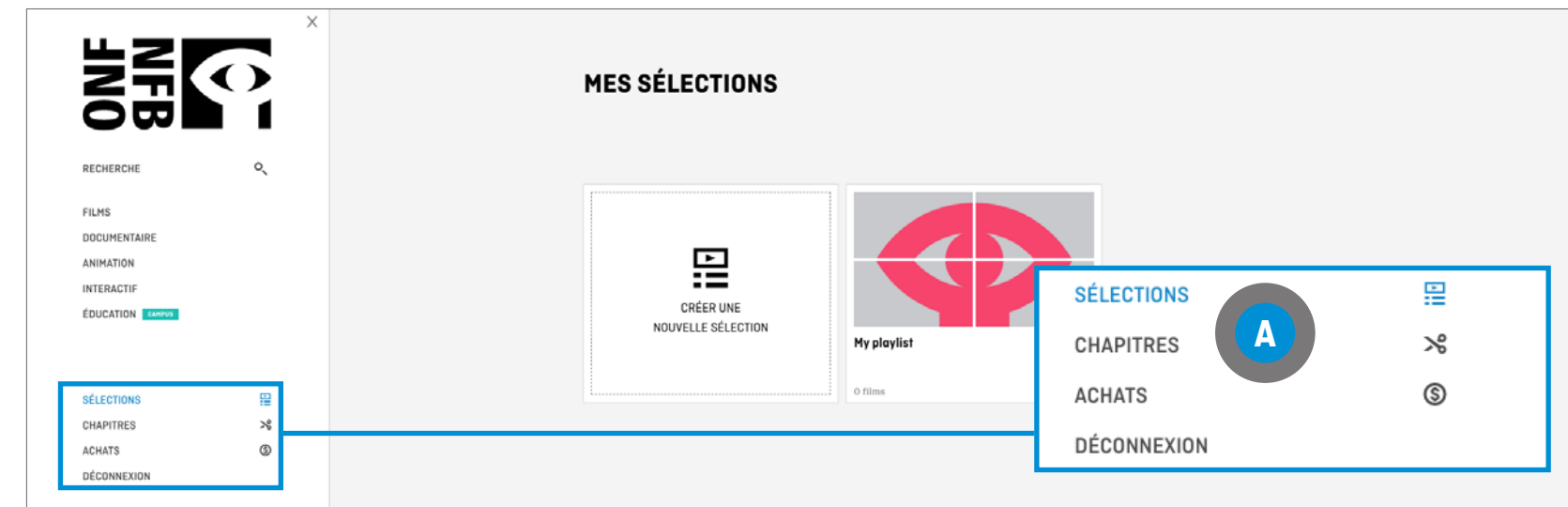
Cliquez sur **CRÉER UNE NOUVELLE SÉLECTION** **B**

Passez le curseur sur **MA SÉLECTION** et cliquez sur l'icône du crayon **C**

Entrez le nom de votre sélection **D**

Cliquez sur **CLIQUER POUR AJOUTER UNE DESCRIPTION** et entrez la description **E**

Cliquez sur **SAUVEGARDER LES CHANGEMENTS** **F**



OUTILS POUR LE PERSONNEL ENSEIGNANT

CRÉATION D'UNE SÉLECTION

À PARTIR D'UNE PAGE DE FILM

AJOUT D'UN FILM À UNE NOUVELLE SÉLECTION

Cliquez sur l'icône **(+)** **(A)**

Cliquez sur **Nouvelle sélection** **(B)**

Entrez un nom pour votre sélection

Cliquez sur **AJOUTER À VOTRE SÉLECTION** **(C)**

AJOUT D'UN FILM À UNE SÉLECTION EXISTANTE

Cliquez sur l'icône **(+)** **(A)**

Cliquez sur **Veillez choisir une sélection** **(B)**

Choisissez votre sélection

Cliquez sur **AJOUTER À VOTRE SÉLECTION** **(C)**

Le violon chinois

Joe Chang
2003 | 8 min

OFFERT EN DVD


SYNOPSIS ÉDUCATION

Âge 8 à 9 ans
Domaine des arts - Musique
Éthique et culture religieuse - Diversité/Héritage religieux
Santé/Formation personnelle - Intimidation et discrimination

Ce film comporte de nombreux thèmes. Utilisez-le pour entreprendre un module d'étude sur la Chine. Demandez aux élèves de repérer la Chine sur une carte. Invitez-les à effectuer une recherche sur le violon chinois et, si l'intérêt s'en fait sentir, sur des instruments d'autres pays. Fabriquez des instruments et organisez une prestation musicale. Les élèves plus âgés peuvent discuter de l'expérience de l'immigration et du droit des immigrants à un logement et à un emploi convenables, ainsi qu'à la sécurité.

Guide pédagogique - [Guide 1](#)

(A) **(+)** ✂



Le violon chinois

Joe Chang
2003 | 8 min

Veillez choisir une sélection **(D)**

Nouvelle sélection **(B)**

AJOUTER À VOTRE SÉLECTION **(C)**

OUTILS POUR LE PERSONNEL ENSEIGNANT

CHAPITRES

Les chapitres sont des segments de films que vous créez et qui contiennent vos parties préférées d'un film.

CRÉATION D'UN CHAPITRE

À partir de la page d'un film, cliquez sur l'icône ✂
Créer des chapitres **A**

On vous redirigera vers un nouvel écran

Repérez le segment voulu en visionnant le film et en notant les temps de début et de fin du segment apparaissant sur la barre de progression **B**

Joe Chang
2003 | 8 min

OFFERT EN DVD

SYNOPSIS ÉDUCATION

Âge 8 à 9 ans
Domaine des arts - Musique
Éthique et culture religieuse - Diversité/Héritage religieux
Santé/Formation personnelle - Intimidation et discrimination

Ce film comporte de nombreux thèmes. Utilisez-le pour entreprendre un module d'étude sur la Chine. Demandez aux élèves de repérer la Chine sur une carte. Invitez-les à effectuer une recherche sur le violon chinois et, si l'intérêt s'en fait sentir, sur des instruments d'autres pays. Fabriquez des instruments et organisez une prestation musicale. Les élèves plus âgés peuvent discuter de l'expérience de l'immigration et du droit des immigrants à un logement et à un emploi convenables, ainsi qu'à la sécurité.

Guide pédagogique - Guide 1

✂

A

MES CHAPITRES (1) LE VIOLON CHINOIS

Titre

Description

Type your text

0:40 / 8:24

Début Fin

PLACER UN MARQUEUR < 00:00:00 > PLACER UN MARQUEUR < 00:08:24 >

APERÇU Durée 08m 24s SUPPRIMER LA SÉLECTION

B

OUTILS POUR LE PERSONNEL ENSEIGNANT

CHAPITRES

Les chapitres sont des segments de films que vous créez et qui contiennent vos parties préférées d'un film.

CRÉATION D'UN CHAPITRE (SUITE)

Déplacer le curseur sur la barre de progression **D** pour indiquer un marqueur de début et un marqueur de fin du segment

OU

Entrez manuellement les temps de **Début** et de **Fin** **E**

Entrez un titre dans la boîte **Titre** de votre chapitre **F**

Entrez une description du segment dans la boîte **Description** de votre chapitre **G**

Cliquez sur le bouton **Aperçu** **H** pour prévisualiser le segment

Cliquez sur le bouton **Sauvegarder** **I**

On vous redirige automatiquement vers la section « Mes Chapitres » de votre compte, où vous pouvez choisir d'ajouter le chapitre à une sélection **Ajouter à votre sélection** **J**

MES CHAPITRES (1) **LE VIOLON CHINOIS**

Titre

Description

Type your text

Début 00:00:00 Fin 00:08:24

PLACER UN MARQUEUR < 00:00:00 > PLACER UN MARQUEUR < 00:08:24 >

APERÇU Durée 08m 24s SUPPRIMER LA SÉLECTION

SAUVEGARDER ANNULER

MES CHAPITRES (2)

Par ordre alphabétique de A à Z -

Violon chinois

Prends un jouet

De: Hold-up au Far West
5 min 49 s

Ajouter à votre sélection

J

OUTILS POUR LE PERSONNEL ENSEIGNANT

CHAPITRES

AJOUT DU CHAPITRE À UNE LISTE EXISTANTE

Cliquez sur le menu déroulant de la boîte [Veillez choisir une sélection](#) **A**

Choisissez la sélection

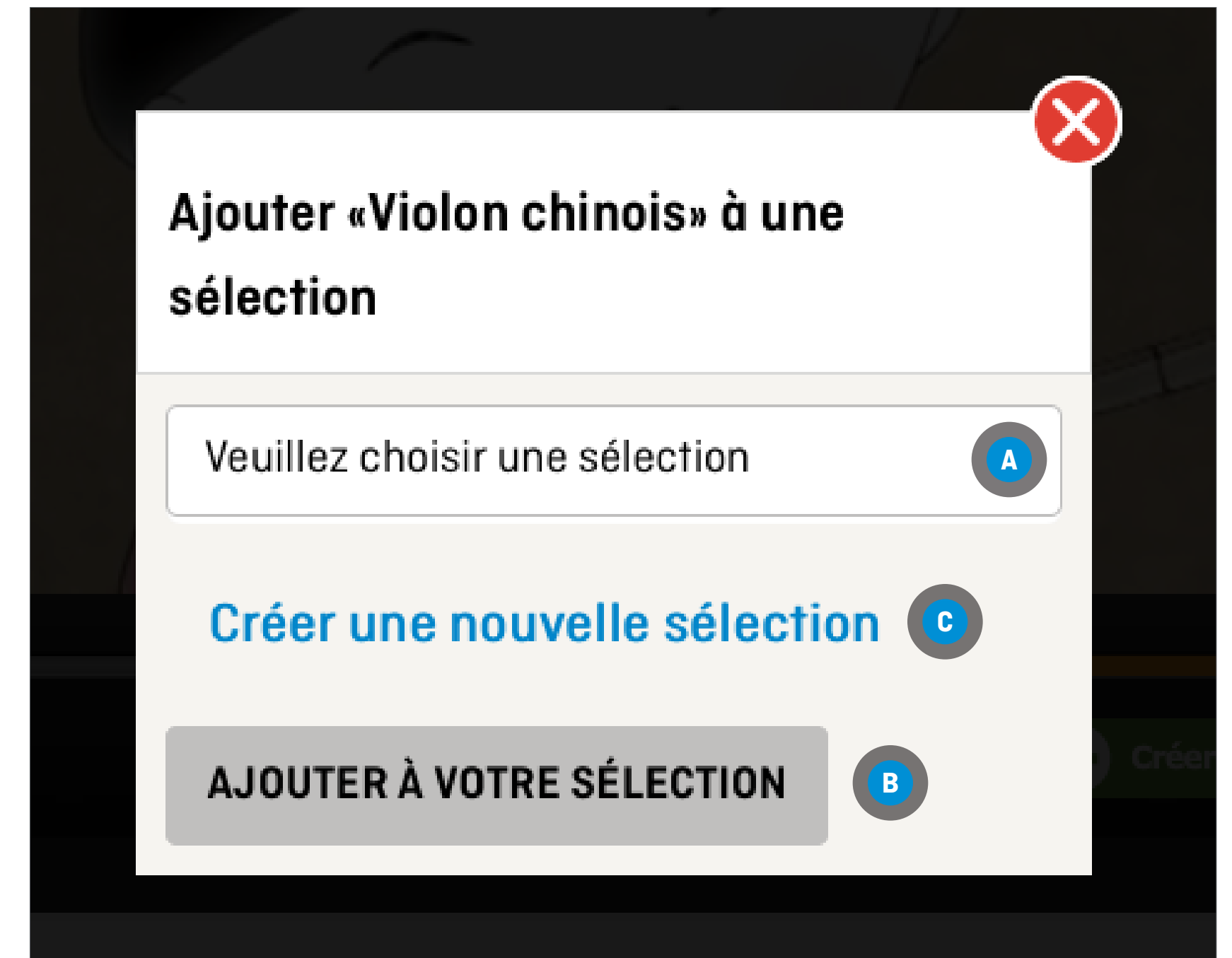
Cliquez sur [AJOUTER À VOTRE SÉLECTION](#) **B**

AJOUT D'UN CHAPITRE À UNE SÉLECTION À CRÉER

Cliquez sur [Créer une nouvelle sélection](#) **C**

Entrez un nom pour votre sélection

Cliquez sur [AJOUTER À VOTRE SÉLECTION](#) **B**



OUTILS POUR LE PERSONNEL ENSEIGNANT

CHAPITRES

MODIFICATION D'UN CHAPITRE

À PARTIR DE N'IMPORTE QUEL ENDROIT SUR LE SITE DE L'ONF

Cliquez sur l'onglet ou l'icône **CHAPITRES** **A**

Cliquez sur l'icône ✂ **Modifier ce chapitre** se trouvant sous le chapitre à modifier **B**

Suivez les étapes sous **Création d'un chapitre**

